



Z technického hlediska zde máme 2 klíčové informace. Jedna je mega klíčová a to je fakt, že jsme stále signifikantně pod 50 WMA. Pokud bude někdo chtít prodávat tak bych doporučil pásmo při retestu 50 WMA ze spoda.

Druhá věc je, že prozatím tu stále máme higher low, což dává jistou naději na to, že bull market není over. Ale prozatím více důkazů nahrává pro přechod do bear marketu.

Asset	Price	24h%	7d%	Market Cap	Vol. 24h	Vol. 24h%	OI	OI 24h%	Funding Rate	Liquidations 24h
1 Bitcoin	\$91,879.14	0.1%	11.2%	\$1,827.7B	\$6.6B	-47.7%	\$43.9B	-1.5%	0.0034%	\$18.8M
2 Ethereum	\$3,060.64	0.7%	13.2%	\$381.7B	\$3.4B	-37.8%	\$25.5B	0.8%	0.0006%	\$13.9M
3 Tether ERC-20	\$1.00	0%	0.1%	\$184.6B	\$148.3M	-54.7%	\$53.6K	-	-0.0134%	\$104.62
4 XRP	\$2.23	1.4%	17.3%	\$134.5B	\$946.5M	-41.5%	\$2.7B	0.3%	0.009%	\$1.6M
5 BNB	\$897.79	0.1%	10.2%	\$123.3B	\$410.5M	-42%	\$907.8M	-1.2%	0.0028%	\$355.8K
6 Solana	\$142.33	-0.1%	13.5%	\$79.4B	\$1.1B	-42.8%	\$4.4B	-1.5%	-0.0081%	\$2.5M
7 USDC ERC-20	\$0.999844	-0%	-0%	\$76.1B	\$1.4B	-52.8%	\$14.6M	-6.4%	-0.0001%	-
8 TRON	\$0.280877	1.3%	1.5%	\$26.6B	\$115M	-16.5%	\$177.1M	4.3%	0.0074%	\$34.5K
9 Dogecoin	\$0.152573	-0.7%	10.3%	\$23.2B	\$311.3M	-44.7%	\$696.6M	4.4%	0.0024%	\$616.3K
10 Cardano	\$0.432445	-0.1%	6.4%	\$15.8B	\$113.2M	-31.7%	\$330.8M	-2.2%	0.0038%	\$207.2K
11 WhiteBIT Coin ERC-20	\$59.85	-0.8%	4.9%	\$12.8B	\$22.1M	-49.7%	-	-	-	-
12 Bitcoin Cash	\$538.84	-1.4%	15.3%	\$10.7B	\$70.5M	-64.4%	\$280M	-2.2%	-0.0007%	\$31.4K

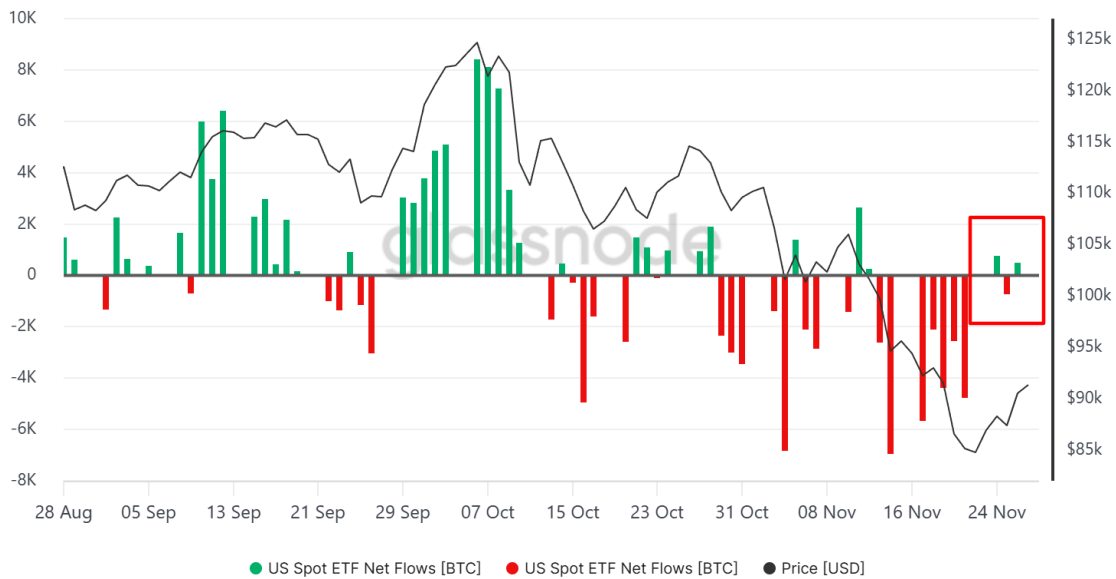
Extrémní pokles volume můžeme vidět prakticky u všech coinů - okolo 40% napříč top 12. To značí , že z trhu odešlo spousta lidí.

T1 BTC: US Spot ETF Net Flows [BTC]



1 Day BTC Lin 0 Days

3m



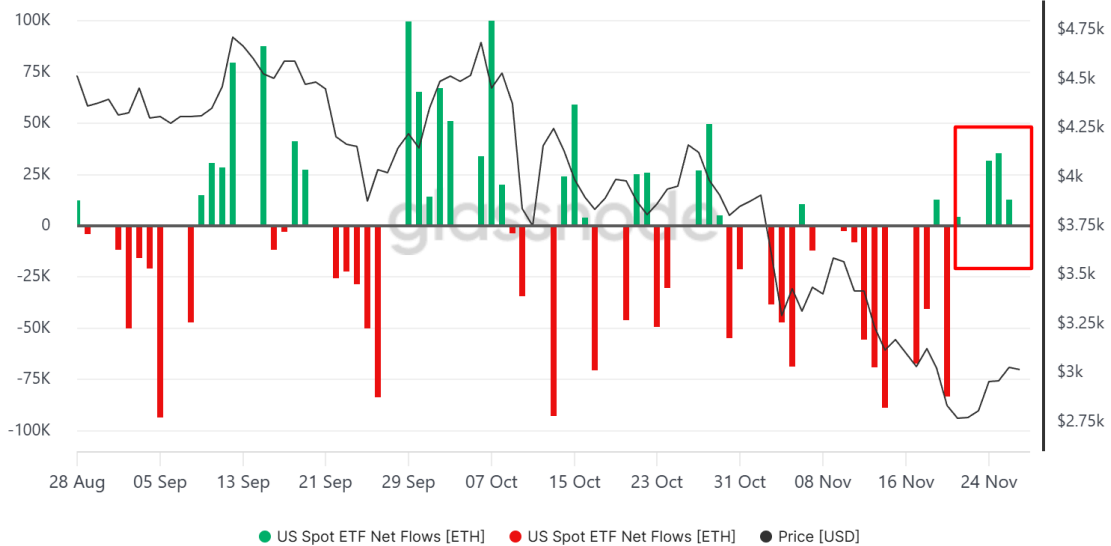
Na btc jsme měli po delší době dva mini zelené dny, což znamená, že v průměru se nakupovalo a to se promítlo do zastavení propadu ceny.

T1 ETH: US Spot ETF Net Flows [ETH]



1 Day ETH Lin 0 Days

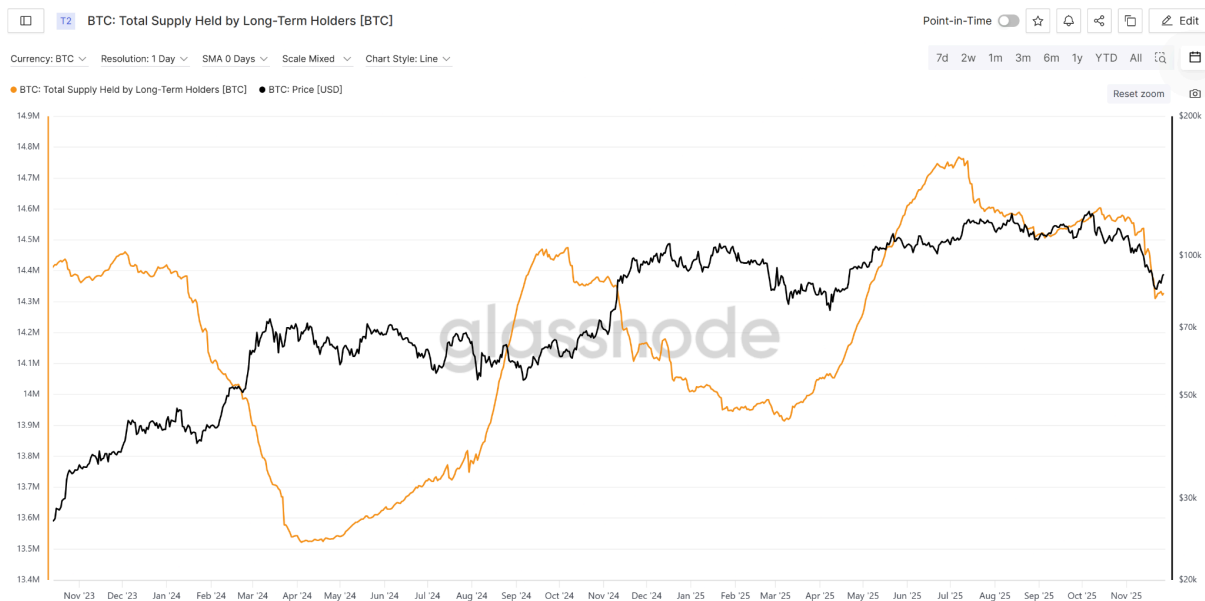
3m



u ETH jsme viděli dokonce větší nákupy. Nicméně dokud nebude příliv peněz do etf konstatní a větší, tak stále roste pravděpodobnost delšího bear marketu.



Nupl na btc a prakticky i eth bude ukazovat neutrální zónu - žádná super příležitost pro nákup ani pro prodej.



Prozatím vidíme pozastavení distribuce ze strany long-term holderů. Pokud distribuce bude pokračovat, tak uvidíme bear market. Short term holdleři budou zároveň taky pod vodou, takže i od nich bude tlak na prodej.

I když to vypadá černě, tak prozatím bych neřek, že je stoprocentně jasné, že tohle je bear market - uvidíme až při retestu 50 WMA - pak se potvrdí buď jedna nebo druhá strana.