

Týden po týdnu náš grind kryptosvět看 dál pokračuje.

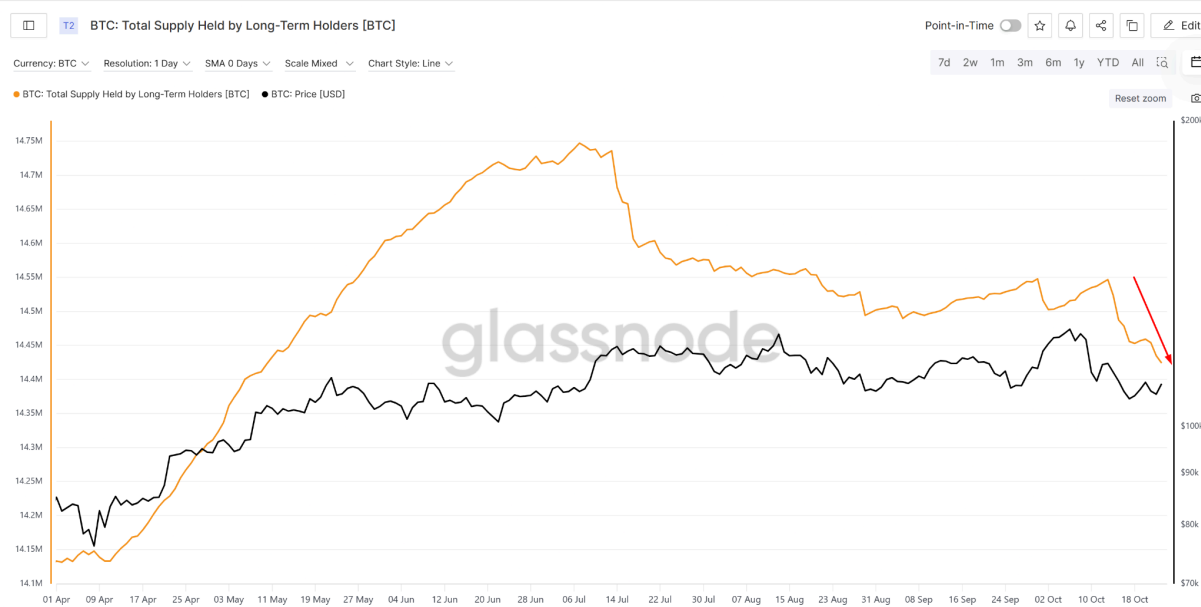
Asset	Price	Net Unrealized Profit/Loss	% Supply in Profit	Daily Active Addresses	On-Chain Vol 24h	Futures OI	Funding Rate
1 Bitcoin	\$110,250.79 +0.09%	Optimism/Anxiety	83.2%	696 K +1.1%	\$79.1 B +4.6%	\$51.6 B	0.0041%
2 Ethereum	\$3,885.35 -0.43%	Optimism/Anxiety	81.3%	365 K -7.9%	\$8.1 B +12.1%	\$32.3 B	0.0032%
3 Tether Ethereum	\$1.00 -0%	-	-	224 K +28.8%	\$23.8 B -27.8%	\$75.7 K	-0.0064%
4 BNB	\$1,100.32 -3.1%	Belief/Denial	97.7%	2 M +15.4%	\$1.4 B -52%	\$1.1 B	-0.0183%
5 XRP	\$2.48 +2.7%	Optimism/Anxiety	78%	39 K +8.1%	\$2.3 B +80.4%	\$2.8 B	-0.0079%
6 Solana	\$190.53 -0.87%	Hope/Fear	62.7%	4 M +4%	\$32.1 B +47.3%	\$6 B	-0.0052%
7 USDC Ethereum	\$0.999895 +0.01%	-	-	125 K +1.6%	\$54 B -46.1%	\$14.9 M	-0.0017%
8 Lido Staked ETH Ethereum	\$3,881.53 -0.37%	Optimism/Anxiety	87.3%	1 K -31.2%	\$2.4 B +724%	-	-
9 Dogecoin	\$0.19514 -0.57%	Hope/Fear	54.7%	63 K +9.1%	\$428.4 M +4.9%	\$866.1 M	0.0039%
10 TRON	\$0.304744 -3.1%	Optimism/Anxiety	91.4%	2 M -4.5%	\$282.5 M +8.4%	\$225.6 M	-0.0329%
11 Cardano	\$0.646322 -0.08%	-	-	-	-	\$352.5 M	0.0007%
12 Wrapped stETH Ethereum	\$4,732.12 +0.51%	Hope/Fear	70.7%	1 K -48.7%	\$3.1 B +99.3%	-	-
13 Wrapped Bitcoin Ethereum	\$110,203.18 +0.19%	Optimism/Anxiety	75.7%	3 K -2.7%	\$17.4 B -73.2%	-	-
14 Wrapped Beac...	\$4,188.74	Optimism/Anxiety	99.9%	87	\$7.8 M	-	-

Dvě důležité věci na tabulce výše - jedna - supply in profit - ukazuje se , že jsme v korekci - čím méně supply in profit - tím větší šance na paniku na trzích.

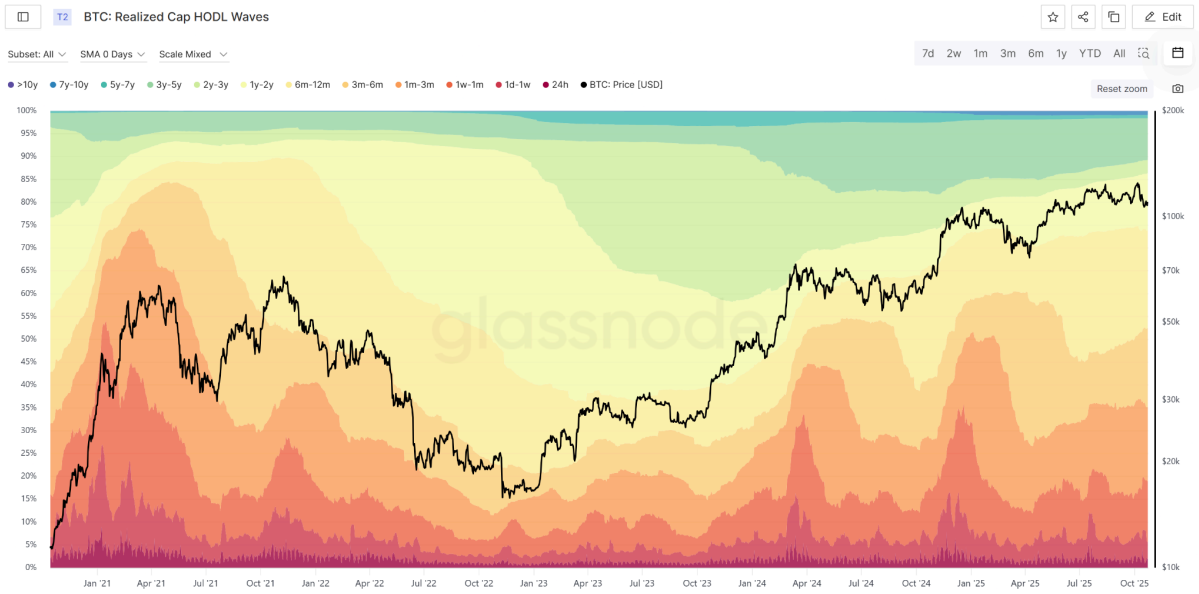
Funding rates jsou podezřele negativní obzvláště mezi alty - kontraindikace pro vzestup - lidi sází na propad moc moc - t.z. pravděpodobně uvidíme v dohledné době short squeeze a vzestup cen.



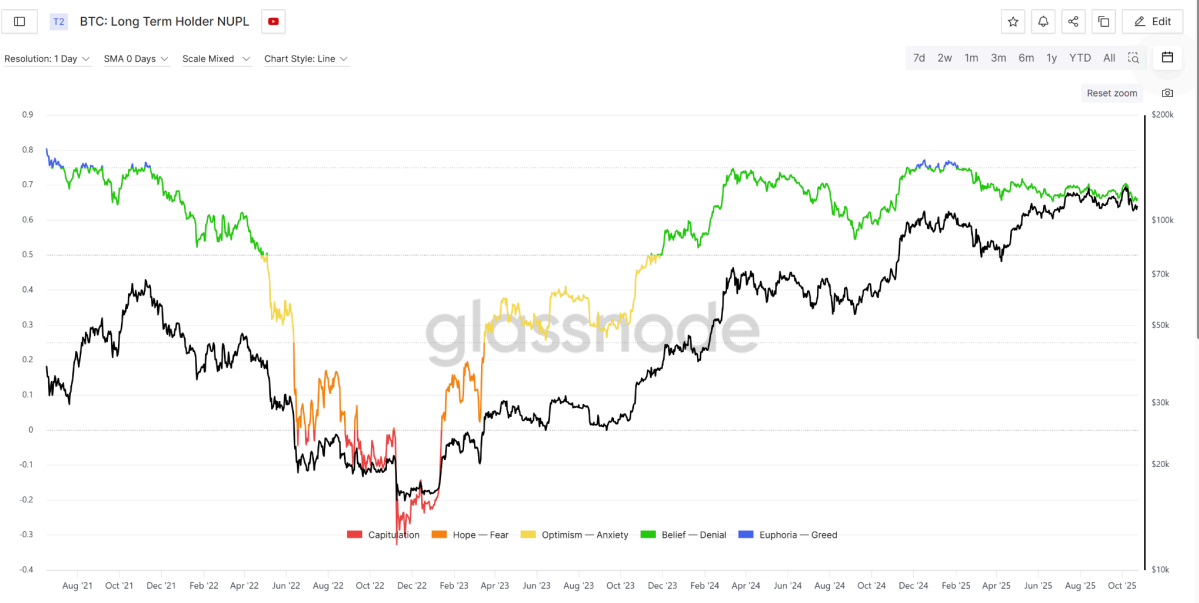
NUPL BTC pořád ve žluté, což značí velkou rotaci kapitálu, protože ceny se mírně zvedly.



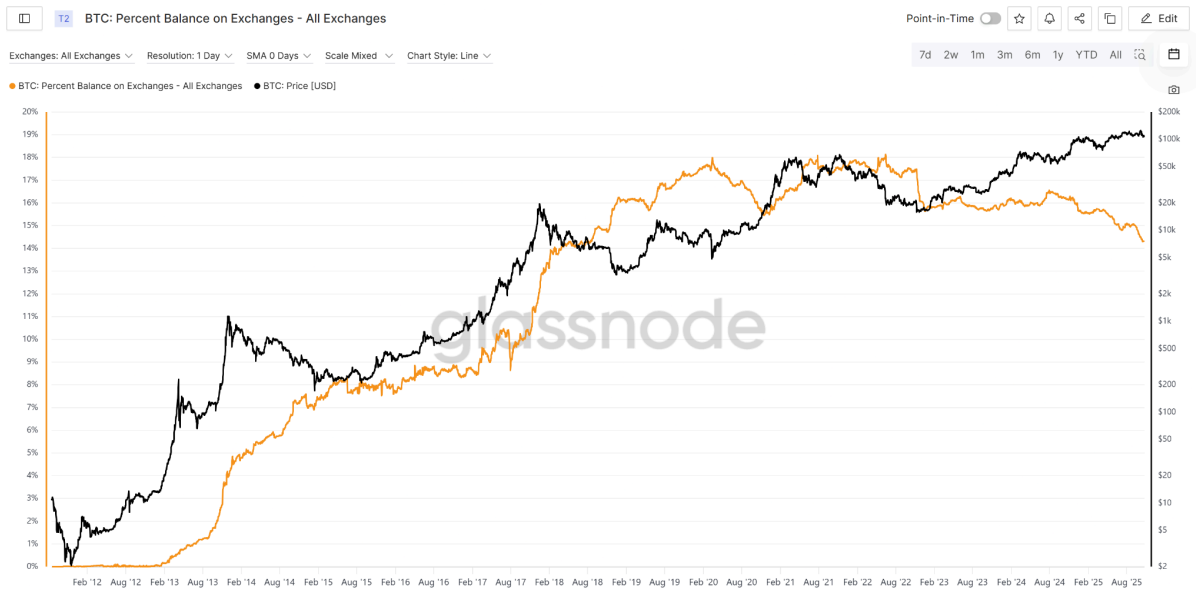
Rotace kapitálu od LTHs - je vidět, že likvidační event hodlery vyděsil a jsou ochotni prodávat i v poklesu - dokud se nezastaví a nevyčerpá nynější skupina prodávajících, tak uvidíme buď stranu nebo pokles - moc nakupujících teď totiž není - všichni čekají, kam až to spadne.



Hodl waves stále stejné - není zde velký nápor retailu - aka retail není na trhu - aka spíš budeme pokračovat v podobném vývoji, jak jsme to zatím viděli.



LTH Nupl - stále relativně daleko od topů.



Btc nadále mizí z burz - prozatím relevantní metrika, ale uvidí se, jestli se trh spíše nepřesunuje jinam (v případě btc do etfs).
po ubytku z burz obvykle následuje růst - historicky ovšem ověřeno pouze jednou.

Myslím si, že jsme viděli něco jako bull trap - kapitulaci na vybraných altech - očekával bych nadále pozitivní Q4 až Q1 podle rychlosti pohybů - delší predikce jsou prakticky nemožné.