



Protože se mi grafy nahrály obráceně a ja zoufale nestíhám a už chci mít volno, tak to nebudu řešit.

MVRV - klasická metrika topů - jsme na topu - rozhodně ne. To je dobře, pač pokračuje bullmarket.

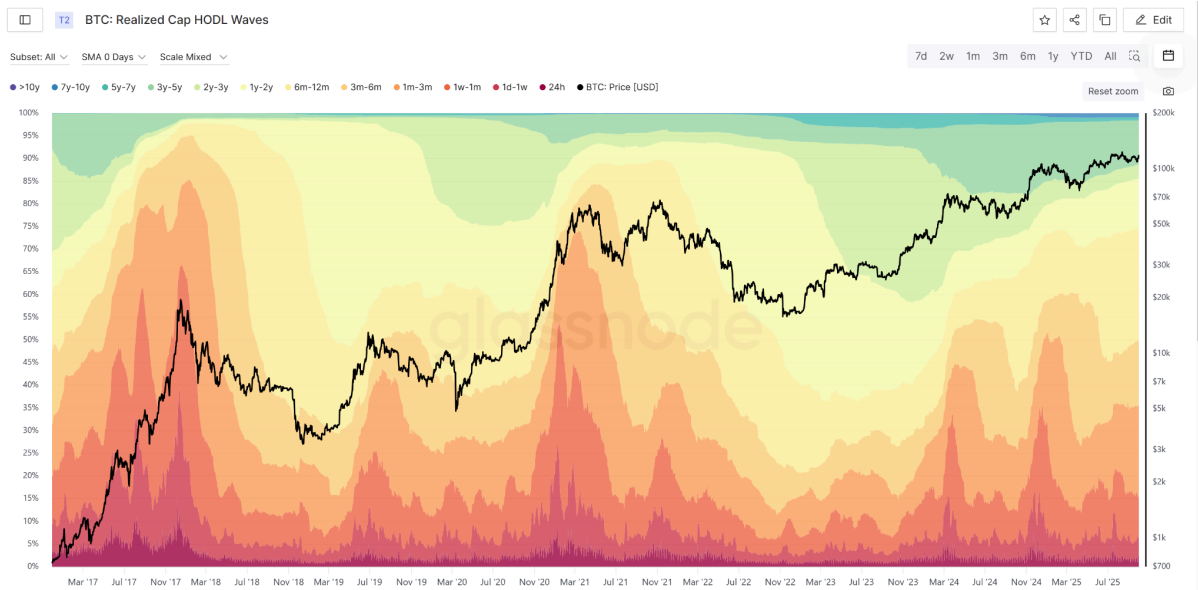


Long - term hodlers - teď jsme tam viděli menší prodeje, což vedlo k dramatickému počtu likvidací - tz - i větší výkyv ceny - ale lidi spíš reagovali hystericky - hlavně u altů byly

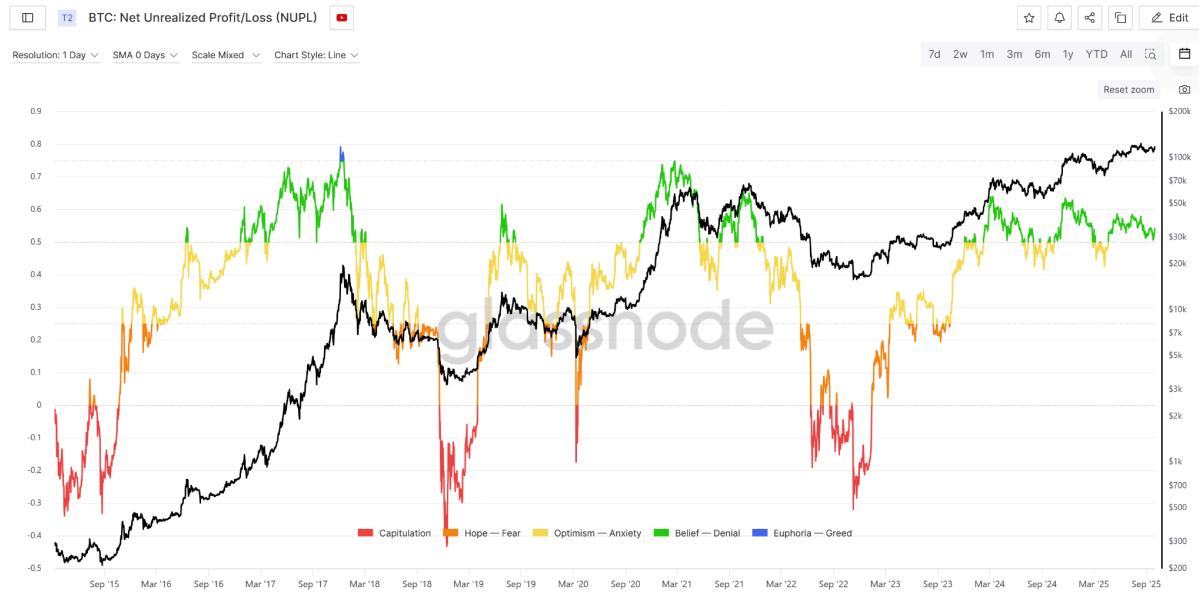
likvidace vidět - LTHs prakticky teď nic extra nedělají - tz. zatím strana.



Nupl na ETH zase ve žlutých číslech, což v podstatě znamená dvě věci - ETH má ještě mega prostoru - a pokud má člověk zisky na altech, tak je klidně teďka může vybírat do ETH. Což je dobrý nástroj na to, jak nezůstat na konci bullmarketu s bezcennejma altama :)



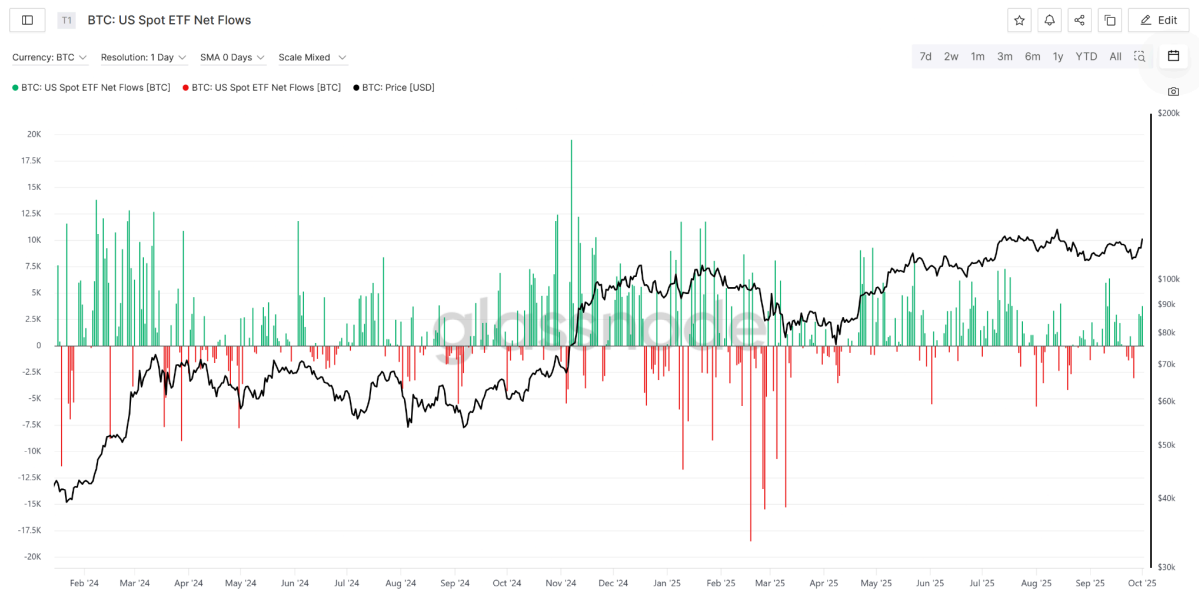
Hodl waves ukazují ustálenou aktivitu ze strany institucí - ale rozhodně ne retail horečku - blow off top tak zatím stále není k vidění - dobře pro nás.



Nupl na BTC nadále klesá i přes to, že cena zůstává prakticky stejná - to znamená rotaci kaputitálu a růst realized price - aka potenciální top trhu se zvyšuje.



ETH ETF flows poměrně zdravá akumulace z minulého týdne - eth hodně trpělo na likvidace - tz propad a mírná panika i mezi institucema - ale jinak sme zase back on track.



Btc vidíme menší částky - jeví se to , že instituce vyčkávají - ale stále net akumulace, takže super.

Chillujte a vybírejte zisky do ETH pokud máte na altech.